










| model | obrazek | označení | barevné provedení | ovládání | integrováný mlýnek | stemování | zásobník na kávu (g) | příkon (W) | rozměry v cm (šxhxv) | sítka | průměr páky | tepelný systém | rychlost nahřátí při pokojové teplotě | objem nádoby na vodu | indikátor prázdné nádoby na vodu | teplota pro extrakci kávy | možnost nastavení mletí | počet výstupů v napařovací trysce | automatická parní tryska | kлады produktu |
|------------------------------|---|-------------------------------------|-------------------------------------|------------------|--------------------|-------------------------|----------------------|-------------|----------------------|-------|-------------|-------------------------|---------------------------------------|----------------------|----------------------------------|---------------------------|-------------------------|-----------------------------------|--|--|
| the Bambino® |  | SES450BSS | stříbrné | tlačítka | ne | manuální přes tamper | | 1300 - 1600 | 16 x 35 x 32 | 4 | 54 | ThermoJet | 3 | 1,4 | ano | 93 | | 1 | | Vstupní brána do pákových Sage kávovarů. Kompaktní, pro ty co si dělají hlavně kávu bez mléka. |
| the Bambino® Plus |  | SES500BSS SES500BTR | stříbrné matné černé | tlačítka | ne | manuální přes tamper | | 1600 | 20 x 32 x 31 | 4 | 54 | ThermoJet | 3 | 1,9 | ano | 93 | | 1 | nastavení 3 různé teploty | Vstupní brána do pákových Sage kávovarů. Kompaktní, s automatickou parní tryskou (na latte). |
| the Barista Express® |  | BES875BSS BES875BKS | stříbrné matné lesklé | tlačítka | ano | manuální přes tamper | 250 | 1850 | 34 x 31 x 41 | 4 | 54 | Thermocoil | 20 | 2 | ne | 91-95 | 16 | 1 | | Nejlepší poměr cena výkon. Ukazatel tlaku při extrakci. |
| the Barista Express™ Impress |  | SES876BSS SES876BTR SES876BST | stříbrné matné černé antracit | tlačítka | ano | integrováním tamperem | 250 | 1850 | 33 x 38 x 41 | 4 | 54 | Thermocoil | 20 | 2 | ne | 91-95 | 25 | 1 | | Dobrý poměr cena výkon. Ukazatel tlaku při extrakci. Díky integrovanému temperu vzniká méně nepořádku a hodí se tedy spíše pro ženy. |
| the Barista Pro™ |  | SES878BSS SES878BTR | stříbrné matné černé | displej tlačítka | ano | manuální přes tamper | 250 | 1680 | 34 x 35 x 34 | 4 | 54 | ThermoJet | 3 | 2 | ano | 91-95 | 30 | 4 | | Lehčí ovládání - první model s displejem. Ovládání je tedy přes kombinaci LCD displeje a tlačítka. |
| the Barista Touch™ Impress |  | SES881BSS SES881BTR | stříbrné matné černé | dotykový displej | ano | integrováním tamperem | 340 | 1430 - 1700 | 36 x 34 x 42 | 4 | 54 | ThermoJet | 3 | 2 | ano | 91-95 | 30 | 4 | nastavení různých teplot, nastavení typu mléka | Interaktivní displej provede celou extrakci a poradí i s nastavením mlýnku. Automatická tryska pomůže is mlékem. |
| the Oracle® Jet |  | SES985BSS SES985BTR | stříbrné matné černé | dotykový displej | ano | automatické integrované | 340 | 1400 - 1600 | 37 x 38 x 43 | 2 | 58 | dual ThermoJet | 3 | 2,3 | ano | 86-96 | 45 | 4 | nastavení různých teplot, nastavení typu mléka | Interaktivní velký displej provede celou extrakci a poradí i s nastavením mlýnku. Automatická tryska pomůže is mlékem. Automatický tamper. |
| the Dual Boiler™ |  | BES920BSS BES920BTR | stříbrné matné černé | displej tlačítka | ne | manuální přes tamper | | 2200 | 41 x 38 x 38 | 2 | 58 | dvě samostatná čerpadla | 120 | 2,5 | ano | 86-96 | | 4 | | Dual boiler - drží teplotu i na spařovací hlavě. Nemá mlýnek a hodí se tedy pro zkušenější uživatele. Ukazatel tlaku a času při extrakci. |
| the Oracle® Touch |  | SES990BSS SES990BTR | stříbrné matné černé | dotykový displej | ano | automatické integrované | 280 | 2400 | 39 x 37 x 45 | 2 | 58 | dvě samostatná čerpadla | 120 | 2,5 | ano | 86-96 | 60 | 4 | nastavení různých teplot | Dual boiler - drží teplotu i na spařovací hlavě. Integrovaný mlýnek a automatický tamper. |